

日本製

簡単！安全！画期的な簡易ネジ保持具！！

高引き裂きグレード シリコンゴム製

特許第 6152303 号

適応ネジ M3～M5 程度

# ネジサポーター



ネジが落ちない！  
安全で快適な作業  
をサポート。

## ネジ締め作業を安全に

ネジサポーターは、ドライバーの先端にネジを保持出来る便利グッズです。ネジ締めを安全に、安心して行えます。

## 色々なネジに使えます

ネジ頭の形もナベ、皿、トラスなど幅広い種類に対応できます。ネジの素材もステンレスやアルミ、アクリルなど磁石に付かないネジでも大丈夫です。

## そのまま締め付け OK! 母材も傷付けない！

ネジサポーターは、特許形状で形成された柔らかいシリコンゴム製のため、電動ドライバーで一気に締め付けてもネジと母材に挟まらず、母材に傷も付けません。スピードが要求されるプロの現場でも躊躇なく使用できます。



そのまま  
一気に締め  
て大丈夫！

サイズが合  
えば六角レ  
ンチも OK！



軸の先から、  
ギュッとはめ  
るだけ！

邪魔な時は  
奥へ押し込  
むだけ！

## ギュッとはめるだけ！

ネジサポーターの装着は、ドライバーの先端にはめるだけ。多少の調整で、誰でもすぐに使えます。

## 邪魔になったら奥へ

ネジを外す時や、狭い場所での作業などネジサポーターが不要な時は、そのまま押し込んでおけば邪魔になりません。

製造元 **アダプト**

〒444-0834  
岡崎市柱町字福部池70番地

ネジサポーターの  
ウェブサイトはこちら →



2020.07

シリコンゴム製 ネジ簡易保持具  
**ネジサポーターの使い方**

取扱説明書  
2020年7月版

ご使用前に必ずこの取扱説明書をお読みいただき、正しくお使い下さい。

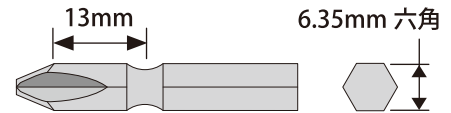
### 概要

**注** 完全な保持は保証しません。

ネジサポーターは、装着が簡単で幅広い種類のネジに対応できるネジ保持具ですが、基本的に保持力は弱く、ねじ込み開始以降は保持そのものを放棄する設計です。そのためネジサポーターは、あくまで簡易的な保持具でありネジの完全な保持は保証しません。ネジの落下等に備えて、必要な安全対策を施し、無理のない範囲でご使用下さい。

### 推奨ドライバービット

ネジサポーターの使用に最適なドライバービットは以下の形状の物です。このドライバービット以外に装着する場合は、取り付け位置を任意に調整してご使用ください。

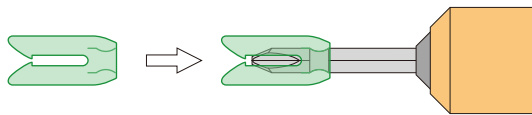


### 取付方法

**注** ネジサポーターが固定出来ない軸径のものには使用しないで下さい。

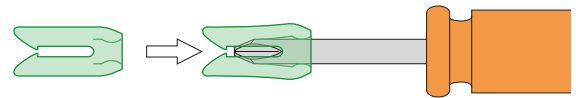
#### ・推奨ドライバービットの場合

ネジサポーターをドライバービットの先端から挿しこみ内側の凸部をドライバービットの凹部にはめます。



#### ・推奨ドライバービット以外の場合

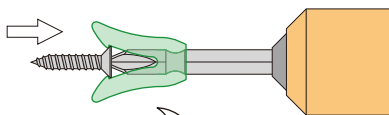
ネジサポーターをドライバーの先端から挿しこみネジを保持できる位置(約20mm)に調整します。



### 使用方法

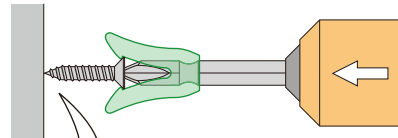
**注** 特殊な形状のネジや長いネジなど、保持出来ないネジには使用しないで下さい。

#### ①ネジを先端からはめ込みます。



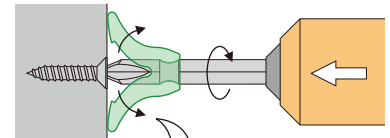
頭の大きなネジは、先端を広げてはめ込んで下さい。

#### ②ネジを母材に当てます。



ネジを母材に押し当てるまでドライバーを回転させないで下さい。

#### ③ネジを締めます。



最後まで締め込めますが、もしネジサポーターが挟まった時は少し緩めて外して下さい。

### 取り扱いについてのお願い

**!** ネジの脱落、落下に備えてご使用下さい。

#### ■落下防止策を施して下さい

本製品は、ネジを完全に保持するものではなく、あくまで簡易的な保持状態にするものです。作業時には平常通りの脱落・落下防止対策を施し、ネジの脱落・落下に備えてご使用下さい。

#### ■キズ跡防止

本製品は柔らかい素材で出来ていますが、塗装面等と長時間接した場合、跡が残る可能性があります。使用時には、出来るだけ接触時間を短くして下さい。

#### ■無理な使用は避けて下さい

本製品は高引き裂きグレード材料を使用していますが、基本的には裂けやすい性質です。ドライバーへの無理な取り付けや先端を引っ張って開くなどの使用は避けて下さい。

#### ■適合サイズの使用

ドライバービット及びドライバーは、各ネジのサイズに適した物を使用して下さい。

#### ■保管場所に留意して下さい

本製品は、飲食物ではありません。誤飲などを防ぐため子供やお年寄りの手の届かないところで保管して下さい。

#### ■お手入れ方法

お手入れの際は、決して薬剤やドライヤーなどは使わず水洗いして自然乾燥させて下さい。

製造元

**アダプト**

〒444-0834

愛知県岡崎市柱町字福部池 70 番地